











Listino prezzi 2007


LG clima professional


		Modello	Suff.	Descrizione	Listino unita' Interne/Esterne	Listino Set
Pompa di Calore		S07AHP	N40	Unità Interna	463	1,158
		S07AHP	U40	Unità Esterna	695	
		S09AHP	N40	Unità Interna	534	1,335
		S09AHP	U40	Unità Esterna	801	
		S12AHP	N40	Unità Interna	604	1,511
		S12AHP	U40	Unità Esterna	907	
		S18AHP	N50	Unità Interna	771	1,928
		S18AHP	U50	Unità Esterna	1,157	
S24AHP	N50	Unità Interna	1,035	2,588		
S24AHP	U50	Unità Esterna	1,553			
Artcool Panel		A09AH*	NP3	Unità Interna	608	1,521
		A09AHU	UP3	Unità Esterna	913	
		A12AH*	NP3	Unità Interna	688	1,719
		A12AHU	UP3	Unità Esterna	1,031	
* M=metal B=blu						
Artcool Wide		A18AHM	NV3	Unità Interna	884	2,211
		A18AHU	UV3	Unità Esterna	1,327	
Artcool Mirror		C07AH*	NZ3	Unità Interna	567	1,417
		C07AHU	UZ3	Unità Esterna	850	
		C09AH*	NU3	Unità Interna	639	1,598
		C09AHU	UU3	Unità Esterna	959	
		C12AH*	NU3	Unità Interna	735	1,837
		C12AHU	UU3	Unità Esterna	1,102	
* M=metal R=specchio						
Inverter ECO		S07AN	NQ1	Unità Interna	507	1,268
		S07AN	UQ1	Unità Esterna	761	
		S09AN	NQ1	Unità Interna	561	1,402
		S09AN	UQ1	Unità Esterna	841	
		S12AN	NR1	Unità Interna	638	1,594
		S12AN	UR1	Unità Esterna	956	
		S18AN	NT1	Unità Interna	924	2,310
S18AN	UT1	Unità Esterna	1,386			
Inverter TOP		S09AW	N40	Unità Interna	606	1,514
		S09AW	U40	Unità Esterna	908	
		S12AW	N40	Unità Interna	700	1,749
		S12AW	U40	Unità Esterna	1,049	
		S18AW	N50	Unità Interna	1,016	2,540
S18AW	U50	Unità Esterna	1,524			
Inverter Artcool Panel		A09AW*	NF0	Unità Interna	806	2,015
		A09AWU	UF0	Unità Esterna	1,209	
		A12AW*	NF0	Unità Interna	911	2,278
		A12AWU	UF0	Unità Esterna	1,367	
		A09AW1	NF0	Unità Interna	886	2,215
		A09AWU	UF0	Unità Esterna	1,329	
		A12AW1	NF0	Unità Interna	1,002	2,505
A12AWU	UF0	Unità Esterna	1,503			
* V=argento G=oro						
Artcool Mirror Inverter SE		C09AW*	NE0	Unità Interna	832	2,079
		C09AWU	UE0	Unità Esterna	1,247	
		C12AW*	NE0	Unità Interna	940	2,350
		C12AWU	UE0	Unità Esterna	1,410	
* R=specchio V=argento						
Artcool Mirror Inverter SE		C18AW*	N33	Unità Interna	1,068	2,670
		C18AWU	U33	Unità Esterna	1,602	
		C24AW*	N33	Unità Interna	1,308	3,270
		C24AWU	U33	Unità Esterna	1,962	
* R=specchio M=metal						

GAMMA MULTI SPLIT

Modello	Suff.	Descrizione	Listino unita' Interne/Esterne	Listino Set
---------	-------	-------------	--------------------------------	-------------

Parete standard		MS07AH	N40	Unità Interna	554
		MS09AH	N40	Unità Interna	588
		MS12AH	N40	Unità Interna	679


Parete grigliate		MS07AH	NQ0	Unità Interna	494
		MS09AH	NQ0	Unità Interna	530
		MS12AH	NR0	Unità Interna	580
		MS18AH	NT0	Unità Interna	856
		MS24AH	NT0	Unità Interna	1.060

Artcool Panel		MA09AH*	NP1	Unità Interna	655
		MA12AH*	NP1	Unità Interna	691
		MA09AH1	NFO	Unità Interna	860
		MA12AH1	NFO	Unità Interna	980


* M=metal B=blu W=legno


Artcool Mirror SE		MC07AH*	NE0	Unità Interna	769
		MC09AH*	NE0	Unità Interna	813
		MC12AH*	NE0	Unità Interna	929


* R=specchio V=argento


Artcool Mirror		MC07AH*	NZ1	Unità Interna	670
		MC09AH*	NU1	Unità Interna	706
		MC12AH*	NU1	Unità Interna	800


MC07AH* MC09AH* (*M=metal R=specchio)
MC12AH* (*M=metal W=legno chiaro)


Cassette 4 vie griglia esclusa		MT12AH	NE1	Unità Interna	1,548
		MT18AH	NE1	Unità Interna	1,616
		MT24AH	NH0	Unità Interna	1,857
		MT30AH	NH0	Unità Interna	2,167
		MT36AH	ND0	Unità Interna	2,902

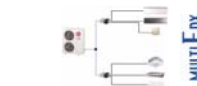
Canalizzabili bassa prevalenza		MB09AHL	N10	Unità Interna	1,043
		MB12AHL	N10	Unità Interna	1,247
		MB18AHL	NT0	Unità Interna	1,506


Canalizzabili alta prevalenza		MB18AH	NH0	Unità Interna	1,280
		MB24AH	NH0	Unità Interna	1,530





Pavimento e soffitto		MV09AH	NE0	Unità Interna	739
		MV12AH	NE0	Unità Interna	855
		MV18AH	NB0	Unità Interna	1,305
		MV24AH	NB0	Unità Interna	1,611

Esterne on/off		M14AH	UD0	Unità Esterna	1,455
		M18AH	UE0	Unità Esterna	1,802
		M21AH	UE0	Unità Esterna	2,112
		M30AH	UE0	Unità Esterna	3,121







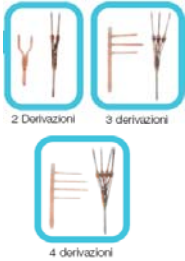
Esterne inverter		FM15AH	UL2	Unità Esterna	1,708
		FM17AH	UL0	Unità Esterna	2,070
		FM19AH	UE0	Unità Esterna	2,556
		FM25AH	UE0	Unità Esterna	3,762
		FM30AH	UE0	Unità Esterna	4,398

Esterne multi fdx		FM40AH	UH0	Unità Esterna	7,665
		FM48AH	UY0	Unità Esterna	8,628
		FM56AH	UY0	Unità Esterna	10,123

Esterne multi fdx trifase		FM37AH	UE0	Unità Esterna	7,278
		FM41AH	UH0	Unità Esterna	9,095
		FM49AH	UH0	Unità Esterna	10,238
		FM57AH	UH0	Unità Esterna	12,013

		Modello	Suff.	Descrizione	Listino unita' Interne/Esterne	Listino Set
Canalizzabili alta prevalenza		UB18	NHC	Unità Interna	1,081	
		UB18	NHB	Unità Interna	1,081	
		UB24	NHC	Unità Interna	1,478	
		UB24	NHB	Unità Interna	1,478	
		UB30	NGC	Unità Interna	1,628	
		UB36	NGC	Unità Interna	1,778	
		UB42	NGC	Unità Interna	2,092	
		UB48	NRC	Unità Interna	2,407	
		UB60	NRC	Unità Interna	2,760	
Pavimento soffitto		UV12	NEC	Unità Interna	555	
		UV18	NBC	Unità Interna	707	
		UV24	NBC	Unità Interna	1,478	
		UV30	NBC	Unità Interna	1,627	
Soffitto		UV36	NKC	Unità Interna	1,778	
		UV42	NLC	Unità Interna	2,432	
		UV48	NLC	Unità Interna	2,797	
		UV60	NLC	Unità Interna	3,216	
Cassette 4 Vie		UT12	NEC	Unità Interna	1,110	
		UT12	NEB	Unità Interna	1,110	
		UT18	NEC	Unità Interna	1,165	
		UT18	NEB	Unità Interna	1,165	
		UT24	NFC	Unità Interna	1,218	
		UT24	NFB	Unità Interna	1,218	
		UT30	NFC	Unità Interna	1,343	
		UT36	NDC	Unità Interna	1,694	
		UT42	NDC	Unità Interna	1,833	
		UT48	NDC	Unità Interna	1,972	
		UT60	NDC	Unità Interna	2,267	
Esterne DC MPS inverter		UU12W	UEB	Unità Esterna	1,526	
		UU18W	UEB	Unità Esterna	2,318	
		UU24W	UEB	Unità Esterna	3,323	
		UU30W	UEB	Unità Esterna	3,637	
		UU36W	UHB	Unità Esterna	3,880	
		UU48W	UYB	Unità Esterna	4,850	
		UU60W	UYB	Unità Esterna	5,900	
Esterne DC Trifase inverter		UU37W	UEC	Unità Esterna	4,130	
		UU43W	UHC	Unità Esterna	4,500	
		UU49W	UHC	Unità Esterna	4,975	
		UU61W	UHC	Unità Esterna	6,200	
Esterne on-off MPS Variable		UU12	ULC	Unità Esterna	1,307	
		UU18	UEB	Unità Esterna	1,868	
		UU24	UEC	Unità Esterna	2,773	
		UU30	UEC	Unità Esterna	2,863	
Esterne on-off MPS Variable trifase		UU37	UEC	Unità Esterna	3,358	
		UU48	UHC	Unità Esterna	4,290	
		UU60	UHC	Unità Esterna	5,236	
		UU72	UYC	Unità Esterna	5,973	
		UU72	UWB	Unità Esterna	5,973	
		UU100	UWC	Unità Esterna	6,943	
		UU100	UWB	Unità Esterna	6,943	

Modelli Set e accessori

		Modello	Suff.	Descrizione	Listino unita' Interne/Esterne	Listino Set
Set pav-soff.		V09AH	NE0	Unità interna	560	1,400
		V09AH	UE0	Unità Esterna	840	
Canalizzabili alta capacita'		B120AH	NV0	Unità interna	9,394	23,484
		B120AH	UV0	Unità Esterna	14,090	
Colonna		P03AH	NR1	Unità interna	1,991	4,977
		P03AH	UR1	Unità Esterna	2,986	
		P05AH	NT0	Unità interna	2,656	6,639
		P05AH	UT0	Unità Esterna	3,984	
		P08AH	NF0	Unità interna	4,478	11,195
		P08AH	UF0	Unità Esterna	6,717	
Roof top		R120AH	SC0	Monoblocco		20,143
		R180AH	SC0	Monoblocco		22,158
		R240AH	SC0	Monoblocco		24,172
Griglie per cassette		PT-HEC		Compatibile con UT12/UT18-NEB/C MT12/18AH-NE0		316
		PT-HFC		Compatibile con UT24/30-NFB/C		316
		PT-HDC		Compatibile con UT42/48/60-NDB/C		316
		PT-HEC1		Compatibile con MT12/18AH-NE1		316
		PT-HDC1		Compatibile con MT24/30-NH0		316
Distributori per Multi F-DX		PMBD3630		Compatibile con Unita' int. 7-24K		703
		PMBD3640		Compatibile con Unita' int. 7-24K		899
		PMBD7230		Compatibile con Unita' int. 18-48K		820
Giunti per configurazioni SYNCHRO		PMUB11A		2 uscite 50%-50%		240
		PMUB23A		2 uscite 40%-60%		251
		PMUB111A		3 uscite 33%-33%-33%		262
		PMUB112A		3 uscite 25%-25%-50%		273
		PMUB122A		3 uscite 40%-20%-20%		283
		PMUB1111A		4 uscite 25%-25%-25%-25%		294